



АБ'ЁМЫ І ІНДЭКСЫ ПРАМЫСЛОВАЙ ВЫТВОРЧАСЦІ ПА ВІЦЕБСКОЙ ВОБЛАСЦІ

ВІЦЕБСКАЯ ВОБЛАСЦЬ

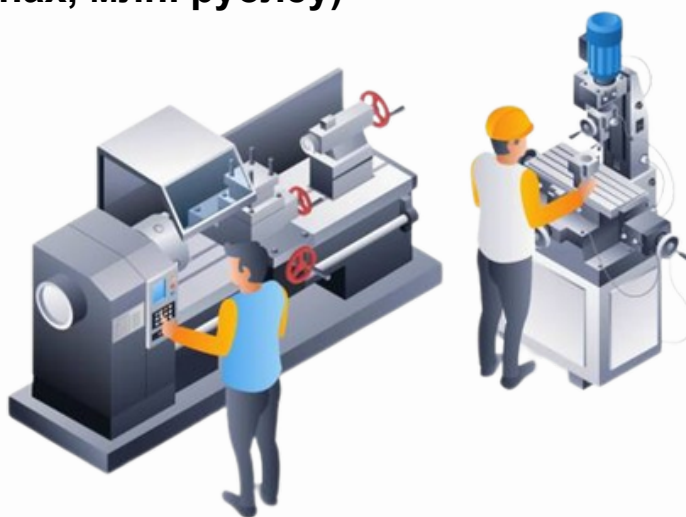
ІНДЭКС ПРАМЫСЛОВАЙ ВЫТВОРЧАСЦІ (у супастаўных цэнах)

99,4%







АБ'ЁМ ПРАМЫСЛОВАЙ ВЫТВОРЧАСЦІ (у бягучых цэнах, млн. рублёў)

5 550,0



ПА ВІДАХ ДЗЕЙНАСЦІ

	(Індэкс)	(аб'ём)	(доля ў аб'ёме, %)
	83,2 %	28,4 млн. руб.	0,5
	94,9 %	4 552,3 млн. руб.	82,0
	116,5%	863,2 млн. руб.	15,6
	98,9 %	106,0 млн. руб.	1,9

Актуальная інфармацыя размешчана:



БАЗА
СТАТЫСТЫЧНЫХ
ДАНЫХ



УСТОЙЛІВАГА РАЗВІЦЦА У
МЭТЫ БЕЛАРУСІ



РЭГІОНАЛЬНЫЯ ПАКАЗЧЫКІ
МЭТ БЕЛАРУСІ
УСТОЙЛІВАГА РАЗВІЦЦА У

Пры выкарыстанні інфармацыі спасылка на Галоўнае статыстычнае ўпраўленне Віцебскай вобласці з'яўляецца абавязковай.
© Галоўнае статыстычнае ўпраўленне Віцебскай вобласці